

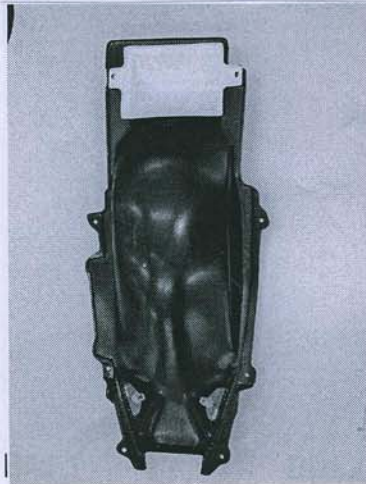


MONTAGEANLEITUNG

BODYSTYLE®

Artikel-Bezeichnung:
 BODYSTYLE
 Tail Skirt
 GSF 1200 Bandit 2001-

Bestellnummer:
 65352024



- 1.) Original-Sitzbank , Heckverkleidung , Blinker und Batterie demontieren.
- 2.) Original Heckinnenverkleidung demontieren.
- 3.) Kürzen Sie den Halter des Zentral Behälters.
- 4.) Montieren Sie den Batterie-Kasten gemäß Foto 1-3 und befestigen Sie das BODYSTYLE Tail-Skirt mittels den mitgelieferten Schrauben.
- 5.) Montieren Sie die Batterie und positionieren Sie das Werkzeugfach gemäß Foto 1-3 .
- 6.) Montieren Sie die Blinker ,Heckverkleidung und die Sitzbank .Überprüfen Sie sämtliche Funktionen.
- 7.) Nummernschild und Blinker , am besten mittels BODYSTYLE Kennzeichen- und Blinker-Halter (Bestell Nr.65359999) montieren.

**Achtung!
 Wichtiger
 Montagehinweis**

**BODYSTYLE Tail Skirt sind nur in Verbindung mit Original-Bereifung
 Verwendbar.**

Stand:
 19.12.2003

**Bitte beachten Sie, daß wir uns technische Änderungen vorbehalten.
 BODYSTYLE ist ein eingetragenes Warenzeichen der FECHTER DRIVE
 Motorsport GmbH**