

MSS.04.025.100/101



KTM EXC Modelle

Motorschutz Montagehinweise

Alle vom Motorrad gelösten Schrauben sind gemäß Herstellerangaben wieder zu montieren, oder mit von SW-MOTECH gelieferten Schrauben zu ersetzen. Falls nicht anderweitig definiert, diese Schrauben nach Tabelle anziehen.

M6	9,6 Nm
M8	23 Nm
M10	46 Nm

Gegebenenfalls Schrauben mit flüssiger Schraubensicherung einkleben.

Prüfen Sie nach 50 km alle Verbindungen auf festen Sitz.

SW-MOTECH GmbH & Co. KG
Bahnhofstrasse 44d
35282 Rauschenberg
-Germany-

Tel.: ++ 49 (0) 6425 820 280
Fax: ++ 49 (0) 6425 820 281

www.sw-motech.com

Skid Plate Mounting Instructions


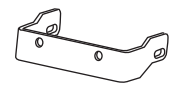
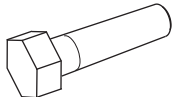
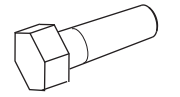


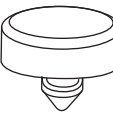

SW-MOTECH products should be installed by a qualified, experienced motorcycle technician. If you are unsure of your ability to properly install a product, please have the product installed by your local motorcycle dealer. SW-MOTECH takes no responsibility for damages caused by improper installation.

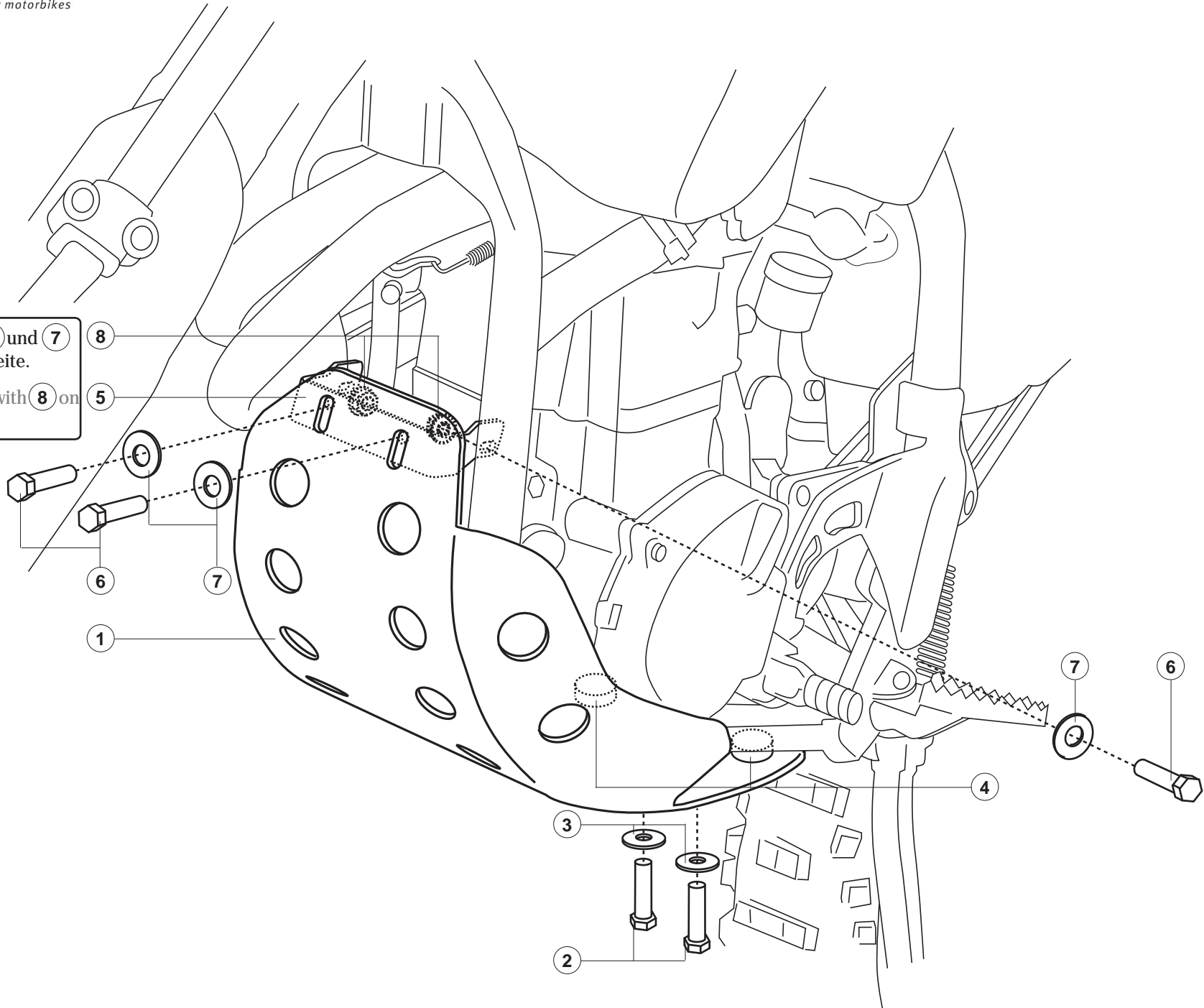
All screws, bolts, and nuts, including all replacement hardware provided by SW-MOTECH, should be tightened to the torque specified in the OEM maintenance manual for your motorcycle. If no torque specifications are provided in the OEM maintenance manual, the following torques may be used:

M6	9,6 Nm
M8	23 Nm
M10	46 Nm

All screws, bolts, and nuts should be checked after driving the first 50 km to ensure that all are tightened to the proper torque.

Medium strength liquid thread-locker (i.e., "Loctite") should be used to secure all screws, bolts, and nuts.

<p>1 Motorschutz Skid Plate</p>  <p>MSS.04.025.900/001 Anzahl/ Pcs. 1</p>	<p>5 Befestigungslasche Fixing Lug</p>  <p>MSS.04.025.002 Anzahl/ Pcs. 1</p>
<p>2 Sechskantschraube Hexagon Screw</p>  <p>M6 x 20 DIN 933 Anzahl/ Pcs. 2</p>	<p>6 Sechskantschraube Hexagon Screw</p>  <p>M6 x 16 DIN 933 Anzahl/ Pcs. 4</p>
<p>3 Unterlegscheibe Washer</p>  <p>A 6.4 DIN 9021 Anzahl/ Pcs. 2</p>	<p>7 Unterlegscheibe Washer</p>  <p>M 6,4 DIN 9021 Anzahl/ Pcs. 2</p>
<p>4 Gummidämpfer Vibration Damper</p>  <p>MSS.00.003.016 Anzahl/ Pcs. 2</p>	<p>8 Mutter, selbstsichernd Locking Nut</p>  <p>M 6 DIN 6927 Anzahl/ Pcs. 2</p>



! Benutzen Sie Position ⑥ und ⑦ mit ⑧ auf der rechten Seite.
Use position ⑥ and ⑦ with ⑧ on the right side.