



BMW R 1150 GS Adventure

Schutzbügel Montagehinweise

Alle vom Motorrad gelösten Schrauben sind gemäß Herstellerangaben wieder zu montieren, oder mit von SW-MOTECH gelieferten Schrauben zu ersetzen. Falls nicht anderweitig definiert, diese Schrauben nach Tabelle anziehen.

M6	9,6 Nm
M8	23 Nm
M10	46 Nm

Gegebenenfalls Schrauben mit flüssiger Schraubensicherung einkleben.

Prüfen Sie nach 50 km alle Verbindungen auf festen Sitz.

SW-MOTECH GmbH & Co. KG
Bahnhofstrasse 44d
35282 Rauschenberg
-Germany-

Tel.: ++ 49 (0) 6425 816 800
Fax: ++ 49 (0) 6425 816 810

www.sw-motech.com

Crash Bar Mounting Instructions

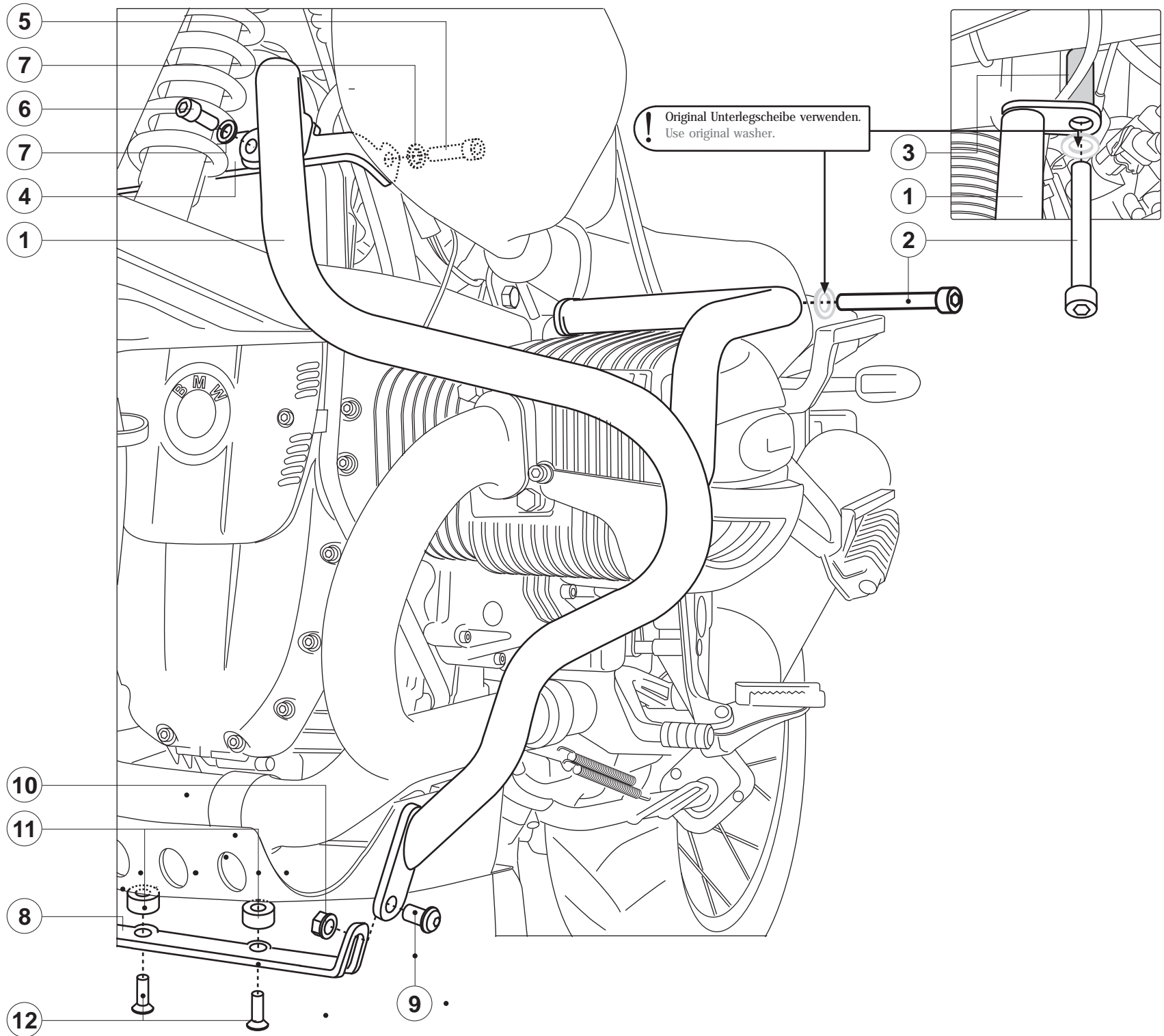
SW-MOTECH products should be installed by a qualified, experienced motorcycle technician. If you are unsure of your ability to properly install a product, please have the product installed by your local motorcycle dealer. SW-MOTECH takes no responsibility for damages caused by improper installation.

All screws, bolts and nuts, including all replacement hardware provided by SW-MOTECH, should be tightened to the torque specified in the OEM maintenance manual for your motorcycle. If no torque specifications are provided in the OEM maintenance manual, the following torques may be used:


M6	9,6 Nm
M8	23 Nm
M10	46 Nm

All screws, bolts and nuts should be checked after driving the first 50 km to ensure that all are tightened to the proper torque.

Medium strength liquid thread-locker (i.e., "Loctite") should be used to secure all screws, bolts and nuts.




1 Schutzbügel
Crash Bar



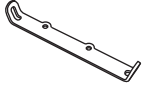
SBL.07.405.901/902 (L/R)
 Anzahl/ Pcs. 2 (L/R)

4 Rahmentraverse
Frame Bracket




SBL.07.405.003-02
 Anzahl/ Pcs. 1

8 Motorschutztraverse
Skid Plate Bracket




SBL.07.408.001-01
 Anzahl/ Pcs. 1

11 Distanzbuchse
Spacer




Da:20 Di:6,4 h:9
 Anzahl/ Pcs. 2

2 Innensechskantschraube
Hexagon Socket Screw




M10 x 110 DIN 912
 Anzahl/ Pcs. 2

5 Innensechskantschraube
Hexagon Socket Screw




M8 x 30 DIN 912
 Anzahl/ Pcs. 2

9 Linsenkopfschraube
Lenshead Screw




M8 x 20 ISO 7380
 Anzahl/ Pcs. 2

12 Senkkopfschraube
Countersunk Screw




M6 x 25 DIN 7991
 Anzahl/ Pcs. 2

3 Distanzbuchse
Spacer




Da:18 Di:10,4 h:60
 Anzahl/ Pcs. 2

6 Innensechskantschraube
Hexagon Socket Screw




M8 x 16 DIN 912
 Anzahl/ Pcs. 2

10 Mutter mit Bund,
selbstsichernd
Lock Nut



M8 DIN 6927
 Anzahl/ Pcs. 2

7 Unterlegscheibe
Washer



A 8,4 DIN 125
 Anzahl/ Pcs. 4