

# Kofferträger für H O N D A VARADERO ab Bj. 2003

Hepco & Becker GmbH  
An der Steinmauer 6  
66955 Pirmasens  
Germany

Tel: +49 (0) 6331 1453 100  
Fax: +49 (0) 6331 1453 120  
e-mail: [vertrieb@hepco-becker.de](mailto:vertrieb@hepco-becker.de)

Internet: [www.hepco-becker.de](http://www.hepco-becker.de)



## Artikel-Nr.: 650.934 00 01 schwarz

### Der Bausatz umfaßt folgende Teile:

- 1 Kofferträger links
- 1 Kofferträger rechts
- 1 Flachstahlbügel (mittlere Befestigung)
- 1 Rohrbügel
- 6 Flanschkopfschrauben M 8 x 20
- 2 Flanschkopfschrauben M 8 x 35
- 4 Linsenkopfschrauben M 6 x 20
- 8 U-Scheiben Ø 6,4
- 4 selbstsichernde Muttern M 6
- 6 Tensilockmuttern M 8
- 2 Karosseriescheiben Ø 10,5 x Ø 29 x 2,5 mm

### Vorbereitende Arbeiten:

Sitzbank abnehmen. Die Originalgepäckbrücke anheben, die Blinker müssen nicht demontiert werden.

### Montage des Flachstahlbügels (A):

Diesen unter der vorderen Befestigung der Originalbrücke montieren. Den Bügel so plazieren, daß die Abkröpfung nach hinten zeigt. Die Originalbrücke darüber und zur Befestigung die Flanschkopfschrauben M 8 x 35 verwenden.

### Montage des Rohrbügels (B):

Dieser wird unter der hinteren Befestigung der Originalgepäckbrücke montiert. Als Abstandhalter von oben jeweils 1 Karosseriescheiben Ø 10,5 x Ø 29 x 2,5 mm zwischenfügen. Zur Befestigung die Originalschrauben verwenden. Der Bügel wird so plaziert, daß die Strebe unterhalb der Nummernschildbeleuchtung über dem Kotflügel verläuft.

### Montage der Kofferträger:

Die Kofferträger werden mit den **vorderen unteren Befestigungen (C)** außen über den Halterungen der Soziusfußrasten montiert (jeweils 2 Bohrungen ). Hierzu die Flanschkopfschrauben M 8 x 20 nebst Tensilockmuttern verwenden.



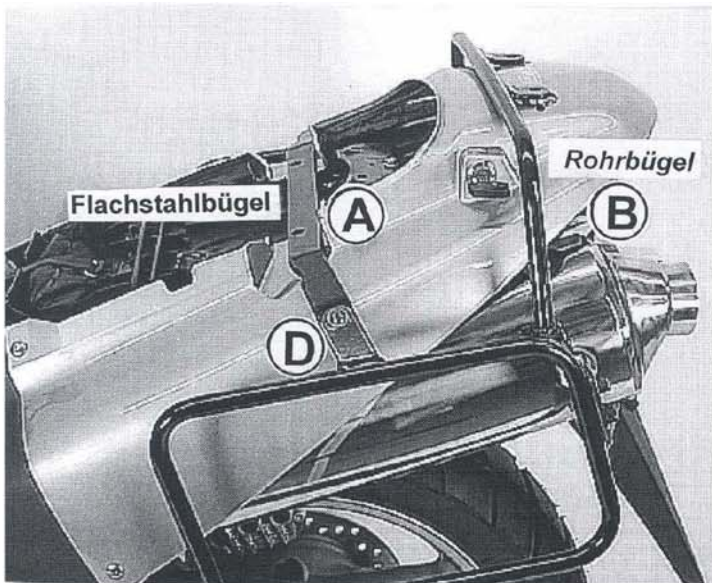
Die **obere Befestigung (D)** der Kofferträger erfolgt an dem zuvor montierten Flachstahlbügel mit den Flanschkopfschrauben M 8 x 20 nebst Tensilockmuttern.

Die hintere Befestigung der Kofferträger erfolgt an dem zuvor montierten Rohrbügel **(E)**. Bitte darauf achten, daß die kleinen Laschen der Kofferträger **hinter den Bügellaschen** sitzen (in Fahrtrichtung gesehen).

Zur Verschraubung die Linsenkopfschrauben M 6 x 20 nebst U-Scheiben und selbstsichernden Muttern verwenden.

502.109 Tank- und Motorschutzbügel  
502.110

bitte wenden



**Nach der Montage alle Verschraubungen auf festen Sitz kontrollieren. Sitzbank aufstecken. Bitte beachten Sie unsere beigefügten Serviceinformationen.**

Als weiteres Zubehör bieten wir für die Varadero folgende Teile an:  
650.909 01 01 Gepäckbrücke für Topcasemontage