

QUICK-LOCK Adapterplatte für MONO-LOCK-Koffer QUICK-LOCK Adapter Plate for MONO-LOCK-Cases

Montagehinweise

Alle vom Motorrad gelösten Schrauben sind gemäß Herstellerangaben wieder zu montieren, oder mit von SW-MOTEC gelieferten Schrauben zu ersetzen. Falls nicht anderweitig definiert, diese Schrauben nach Tabelle anziehen.

M6	4,5 Nm
M8	8,0 Nm

Gegebenenfalls Schrauben mit flüssiger Schraubensicherung einkleben.

Prüfen Sie nach 50 km alle Verbindungen auf festen Sitz.

SW-MOTEC GmbH & Co. KG
Bahnhofstrasse 44d
35282 Rauschenberg
-Germany-

Tel.: ++ 49 (0) 6425 816 800
Fax: ++ 49 (0) 6425 816 810

www.sw-motech.com

Mounting Instructions










SW-MOTEC products should be installed by a qualified, experienced motorcycle technician. If you are unsure of your ability to properly install a product, please have the product installed by your local motorcycle dealer. SW Motech takes no responsibility for damages caused by improper installation.

All screws, bolts and nuts, including all replacement hardware provided by SW-MOTEC, should be tightened to the torque specified in the OEM maintenance manual for your motorcycle. If no torque specifications are provided in the OEM maintenance manual, the following torques may be used:

M6	4,5 Nm
M8	8,0 Nm

All screws, bolts and nuts should be checked after driving the first 50 km to ensure that all are tightened to the proper torque.

Medium strength liquid thread-locker (i.e., "Locktite") should be used to secure all screws, bolts and nuts.

<p>1 Adapterplatte Adapter Plate</p>  <p>GPT.00.152.043 00 Anzahl/ Pcs. 1</p>	<p>4 Vibrationsdämpfer Rubber Element</p>  <p>MSS.00.03.016 Anzahl/ Pcs. 4</p>	<p>7 Arretierungswinkel Lock Angle</p>  <p>GPT.00.152.052 00 Anzahl/ Pcs. 1</p>
<p>2 Schnellverschluss Quick Fastener</p>  <p>CAM.00.50E8-17Z Anzahl/ Pcs. 3</p>	<p>5 Haltenocken Cam-Lock</p>  <p>CAM.00.V50R3-1-1AF Anzahl/ Pcs. 3</p>	<p>8 Senkkopfschraube Countersunk Screw</p>  <p>schwarz/black M6 x 16 DIN 7991 Anzahl/ Pcs. 2</p>
<p>3 Sicherungsring Retaining Ring</p>  <p>CAM.50E2-3BP Anzahl/ Pcs. 3</p>	<p>6 Gewindefurchende Schraube Self Tapping Screw</p>  <p>M3 x 6 GEFU Anzahl/ Pcs. 6</p>	<p>9 Mutter, selbstsichernd Lock Nut</p>  <p>M6 DIN 985 Anzahl/ Pcs. 2</p>

